

DATASMIT
E-business Solutions

Keesomstraat 30b
6716 AB Ede (qld)
The Netherlands

T: +31 (0) 318 48 6354
F: +31 (0)318 48 6537
E: info@datasmit.nl




Internet veiling software Versie 1.3

<http://www.datasmit.nl>



DATASMIT
E-business Solutions



Overzicht eigenschappen DATASMIT webveiling

DATASMIT Webveiling software heeft zich in de praktijk volledig bewezen.

De totale omzet van de georganiseerde veilingen samen bedraagt meer dan 100 miljoen Euro's.

Meer dan een miljoen biedingen zijn verwerkt.

Een kort overzicht van de belangrijkste eigenschappen:

1. Overzichtelijk voor bieder en veilingmeester.
2. Eenvoudig in gebruik, kavel catalogus kan in een Excel spreadsheet worden verwerkt.
3. Ingebouwd foto programma wat automatisch de foto's aan de kavels koppelt, een kleine afbeelding maakt (postzegel formaat) en op de kavelpagina de grote foto's zet (deze zijn dan meteen geoptimaliseerd voor Internet).
4. Meertalig, op dit moment is de veiling in het Nederlands en Engels, meerdere talen zijn simpel toe te voegen. De taal optie is in elke pagina te wijzigen.
5. Per bod wordt een overzicht getoond van de totale kosten van de kavel (bod + opgeld +BTW).
6. Reken module voor tweedehands auto's (Marge, BTW en Grijskenteken).
7. De bieder heeft eigen beheerpagina's waar relevante informatie kan worden beheerd en diverse instellingen worden bijgehouden.
8. De bieder wordt automatisch van alle wijzigingen op de veiling via email op de hoogte gehouden.
9. Bieders registratie met automatische controle op geldig email adres. Controle op huisnummer en postcode als optie mogelijk.
10. Alleen geregistreerde en gevalideerde bidders kunnen bieden.
11. Veilingen kunnen besloten zijn zodat alleen speciaal gevalideerde bidders de veiling gegevens kunnen zien en bieden.
12. De bieder kan een keuze maken uit de kavels en deze in een aparte pagina volgen, deze wijzigen in biedingen, wel of niet de hoogste bieder worden automatisch getoond. Hier wordt ook een overzicht getoond van alle kavels waar hij/zij de hoogste bieder is/was, met het huidige bod. Alle wijzigingen worden automatisch op deze pagina ververst.
13. De hoogste bidders ontvangen een email met de bevestiging.
14. Er wordt gebruikt gemaakt van een standaard formaat (XML) voor uitwisseling met administratieve systemen.
15. Uitgebreide manager in web browser om de veiling te beheren.
16. Alle teksten kunnen in de manager worden aangepast, inclusief de teksten in de diverse e-mail berichten.
17. Gedurende de veiling kan de omzet per kavel, per productgroep en de totale veiling omzet worden gevolgd.
18. Alle biedingen worden opgeslagen en zijn zichtbaar in de manager.
19. Per veiling kan besloten worden op welke wijze bidders hun financiële ge goedheid aan te tonen.
 - Geen biedlimiet.
 - Een vast biedlimiet.
 - Een biedlimiet per bieder.
20. Met een druk op de knop kan een afgesloten veiling worden verwerkt.
21. De mogelijkheid om meteen een volledige factuur in PDF formaat mee te sturen.
22. Nog veel meer.



DATASMIT Web veiling software

Bieders deel van de website

Uitgangspunten

De basis van elke veiling is een dossier, het dossier heeft een aantal kenmerken:

1. Curator of eigenaar goederen, zodat altijd duidelijk is wie de beheerder of eigenaar van de te ontvangen gelden is. Dit kan een bedrijf zijn met één of meerdere contactpersonen.
2. Catalogus, de lijst van ingebrachte goederen, gegroepeerd in een van te voren bepaalde productgroep.
3. Elk dossier krijgt een eigen nummer wat samen met het kavelnummer een unieke combinatie vormen.
4. Aan het dossier, kan het nummer of de code van de curator worden gekoppeld.
5. Als de veiling uit goederen van meerdere eigenaren bestaat kan aan elke kavel een unieke code gekoppeld worden. Hierdoor is na afloop van de veiling eenvoudig een overzicht te maken per opdrachtgever.

Technische Informatie

De veiling is een database gestuurde applicatie.

De onderliggende database is SQL Server 2000 of hoger. De pagina's zijn geschreven in VBScript in het ASP Formaat.



The screenshot shows the DataSmit website interface. At the top left is the DataSmit logo with a gavel icon. To the right is a login section with fields for 'Gebruikersnaam' and 'Wachtwoord', and a 'Log In' button. Below the login section is a navigation menu with links: 'Start', 'Registreren', 'Uw account', 'Help', 'Zoeken', 'Regels en Voorwaarden'. The main content area is divided into two sections, 'Voorbeeld veiling 1' and 'Voorbeeld veiling 2'. Each section contains a 'Welkom' message, a 'Kijkdagen' field, a 'Veiling Start' field, and an 'Eind Datum' field. Below each section is a 'Veiling Bekijken' link.

Algemene openingspagina

De eerste pagina van de site heeft de volgende informatie en navigatie:

- Overzicht van de veilingen die open zijn en binnenkort van start gaan. Door op deze link te klikken komt de bezoeker op de openingspagina van deze veiling.
- Belangrijke kavels met afbeelding (in de manager aan te geven).
- Enige regels algemene informatie.
- Navigatie naar de andere pagina's van de site.



Openingspagina per veiling

Op deze pagina wordt alle relevante informatie getoond (eventuele wettelijk vereiste informatie).

Aan deze veiling is een unieke catalogus gekoppeld, dit zijn alle goederen die bij het dossier horen.

- De veiling kent hoofd en sub categorieën.
- De sub categorieën worden per hoofd categorie gegroepeerd.
- Alle kavels worden per sub categorie gegroepeerd.
- Per sub categorie wordt het aantal kavels getoond.
- De (sub)categorieën kunnen per veiling worden aange-maakt.

Kavellijst

De bezoeker kan een complete kavellijst uitprinten van alle kavels in een veiling.

Deze zijn op kavelnummer gesorteerd.

[DATASMIT AUCTION](#) » [Voorbeeld veiling 1](#)

Voorbeeld veiling 1

Deze veiling is met foto's van de diverse niet aanwezige producten.

Veiling Start: 29 Mei 2003 10:10
Veiling Eind: 31 Mei 2004 10:10
Opdrachtgever: DataSmit
Kijkdagen: Er zijn geen kijkdagen. U kunt gerust bieden u zit nergens aan vast.
Ophaal dagen: Omdat er geen producten zijn hoeft u ook niets op te halen.

Let op: voor dit dossier krijg u een automatisch een bied limiet.

6 hoofd categoriën en 16 sub-categoriën, totaal 1738 kavels beschikbaar.

Computerapparatuur

Categorie	Kavels	Biedingen	Eerstvolgende Sluitings Datum
▶ Laptop toebehoren	6	14	31 Mei 2003 10:10
▶ Monitoren	26	4	31 Mei 2003 10:10
▶ Netwerkapparatuur	186	0	31 Mei 2004 10:10
▶ Personal computers	22	2	31 Mei 2003 10:10
▶ Servers	112	0	31 Mei 2004 10:10

Kantoor Meubilair

Categorie	Kavels	Biedingen	Eerstvolgende Sluitings Datum
▶ Bureau's	168	0	31 Mei 2004 10:10
▶ Bureaustoelen/stoelen	26	0	31 Mei 2004 10:10
▶ Div. Kant. Meub.	18	0	31 Mei 2004 10:10
▶ Kasten	40	0	31 Mei 2004 10:10



Sub categorieën

In het overzicht van de sub categorieën worden meer kavel gegevens getoond.






- Kleine afbeelding van de kavel.
- Kavel nummer van het kavel in dit voorbeeld bestaat uit het veiling nummer (5) en het opvolgende nr.
- Naam met daaronder een deel van de omschrijving, een beperkt deel van de omschrijving wordt getoond.
- Aantal biedingen.
- Hoogste bod (indien nog niet geboden dan is dit het openingsbod) In dit voorbeeld is de veiling nog niet begonnen.
- Sluitingsdatum, datum en tijd waarop de veiling beëindigd wordt.

Meertalige ondersteuning

De veiling site kan in meerdere talen worden getoond, de bezoeker kan bij binnenkomst kiezen voor een taal of de taal kan in de link naar de veilingssite worden verwerkt.

De te gebruiken taal wordt bij de account gegevens opgeslagen.

Personenauto's

Kavel Naam	Biedingen	Hoogste Bod	Sluitings Datum
 5-26 BMW, 728 i Sedan 7ER Reihe KM stand:65545, Bouwjaar: 10-8-2001, Automaat, led...	0	€ 21600,00	4 Jul. 2003 16:30
 5-27 Lancia, Lybra SW 1,9 JTD KM stand:137312, Bouwjaar: 22-9-1999, Lichte besch...	0	€ 5400,00	4 Jul. 2003 16:30
 5-28 Citroën, Xantia 1,8i 16V X KM stand19 2274, Bouwjaar: 18-1997	0	€ 2250,00	4 Jul. 2003 16:30
 5-29 Citroën, ZX Reflex 1,4i Break KM stand:136645, Bouwjaar: 7-12-1995, Matige staat	0	€ 135,00	4 Jul. 2003 16:30
 5-30 Opel, Vectra B Caravan X2,0 Turbo DTL KM stand:170442, Bouwjaar: 25-07-1997	0	€ 2250,00	4 Jul. 2003 16:30



Kavelpagina

Een volledig overzicht van de kavel met navigatie.

- Categorie.
- Kavel nummer.
- Aantal producten.
- Resterende tijd.
- Huidig (hoogste) bod .
- Startbod/openingsbod.
- BTW percentage .
- Veilingkosten (een percentage van de opbrengst).
- BPM bedrag alleen relevant voor BTW auto's.
- Soort kavel, in dit geval een BTW auto. Door op de tekst te klikken verschijnt er een klein scherm met uitleg.
- Aantal biedingen.
- Start datum en tijd van de veiling.
- Eind datum en tijd van de veiling.
- Toewijzing onder voorbehoud, als de minimum opbrengst niet gehaald is hoeft de kavel niet geleverd te worden. Zodra een bod boven de gewenste minimum opbrengst komt, verschijnt de tekst "Minimum opbrengst gehaald" .

BVA Auctions > Faillissement Staza Bouw B.V. Bedrijfswagens en Personenwagens > Auto's > Personenauto's > BMW, 728 i Sedan 7ER Reihe

Kavel 5-26: BMW, 728 i Sedan 7ER Reihe

Deze kavel wordt door u gevolgd

Beschrijving:
 KM stand:65545, Bouwjaar: 10-8-2001, Automaat, lederen bekleding, TV

Categorie: Auto's > Personenauto's
Kavel Nummer: 5-26
Aantal: 1

Resterende Tijd: 10 dagen, 6 uur, 13 minuten, en 33 secondes

Over alle kavels worden veilingkosten en BTW berekend. De kosten percentages ziet u rechts op deze pagina.

Huidig Bod: € 21600,00
Openingsbod: € 21600,00
BTW: 19 %
Veiling Kosten: 10 %
BPM Bedrag: € 13284,00
Soort Kavel: BTW Auto (klik voor uitleg)


Aantal Biedingen: 0

Start Datum: 3 Juli 2003 08:00
Eind Datum: 4 Juli 2003 16:30

Toewijzing Onder Voorbehoud
 Minimum opbrengst nog niet gehaald

Afbeeldingen





Bieden

Onderaan de kavel pagina worden de biedingen gedaan, er kan alleen geboden worden als de veiling open is.

- Eerst wordt het huidige hoogste bod getoond.
- De gebruikers naam van de bieder (zelf gekozen bij de registratie).
- Het minimale volgende bod.
- Statisch bod, een vast bod.
- Proxy bod, ook wel auto bod genoemd, er wordt een bod ingegeven wat de bieder maximaal wilt bieden. In dit geval € 1000. De getoonde bieding is dan echter € 900 het minimale volgende bod.
- Als iemand een bod doet van b.v. € 925, krijgt de bieder(ster) een bericht dat het bod niet hoog genoeg was en dat er overboden is. Het eerstvolgende bod is dan € 950.
- Er kan niet worden geboden als de veiling nog niet is gestart, er onvoldoende biedlimiet is, of als de veiling is afgelopen.

Bieden

Bieden op de kavel

Huidig Bod: € 875,00

Uw Gebruikersnaam Frans1

Minimum Geaccepteerd Bod: € 900,00

Manier Van Bieden: Statisch
 Proxy

Uw Bod: €

[Bekijk uw bod](#)

Hoe Kunt U Bieden?

1. Registreer u om te kunnen bieden Als u dit nog niet gedaan heeft - doe het dan nu - het is gratis!
2. Lees de beschrijving en de details. Heeft u de verkoopvoorwaarden gelezen?
3. Bezoek de kijkdagen.
4. Doe een bod!

LET OP:

Een geplaatst bod kan niet worden geannuleerd. Als U het kavel wint bent U verplicht dit tegen de slotprijs van de verkoper af te nemen. Door het doen van een bod verklaart U zich akkoord met de algemene-, verkoop-, en bijzondere voorwaarden.

Deze veiling is nog niet begonnen.

De veiling zal beginnen op 29 Mei 2004 10:10.

Klikt u [hier](#) om terug te gaan naar het kavel overzicht

De veiling is gesloten

De hoogste bieder is op de hoogte gebracht

Klikt u [hier](#) om terug te gaan naar het kavel overzicht

Onvoldoende Bied Limiet

U heeft geen bied limiet in deze categorie.
Als u een bied limiet wilt ontvangen kunt u contact met ons opnemen.

Klikt u [hier](#) om terug te gaan naar het kavel overzicht



Bied details

Nadat de bieding is gedaan wordt een overzicht getoond, ter controle van de bied gegevens.

- Het huidige (bestaande) bod.
- Het minimaal volgende geaccepteerde bod.
- Het door de bieder gedane bod.
- Manier van bieden Statisch of Proxy.
- Het huidige bod na de bieding, omdat het een Proxy bod is wordt als volgende bod € 900 gezet. Als de veiling nu zou zijn afgelopen dan moet de bieder dit bedrag betalen.
- De totale kosten worden hier berekend over de Proxy van € 1000, want dat is het bedrag wat de bieder maximaal voor de kavel over heeft.
- In dit voorbeeld is bij de berekening van de BTW rekening gehouden met het BPM bedrag van de auto.
- Het eerstvolgende geaccepteerde bod is € 925.
- Door op "Plaats Uw Bod" te klikken wordt het bod definitief.
- In de rechter kolom staan de Veiling details.
- Naam kavel.
- Categorie.
- Kavel nummer.
- Aantal.
- Diverse bied gegevens zoals het huidige bod, openingsbod, BTW, veiling kosten, BPM bedrag (alleen als het om een BTW auto gaat anders wordt dit niet getoond), soort kavel, aantal biedingen, start en eind datum en tijd.

Uw Bod:

Controleert u uw bod.


Een geplaatst bod is bindend volgens onze [Algemene voorwaarden en bepalingen](#).
 Als u akkoord gaat met het bod, klikt u op de knop 'Plaats Uw Bod'.

Huidig Bod:	€ 875,00
Minimum Geaccepteerd Bod:	€ 900,00
Uw Bod:	€ 1000,00
Manier Van Bieden:	Proxy
Huidig Bod Na Uw Bieding:	€ 900,00
Totale kosten inclusief € 300,00 BPM bedrag inclusief 19% BTW en 5% veiling kosten:	€ 1067,55
Volgende Geaccepteerde Bod Na Uw Bieding:	€ 925,00

Plaats Uw Bod

Veiling Details

Object:	Heel mooie auto
Categorie:	Auto's > Personenauto's
Kavel Nummer:	483
Aantal:	1
Huidig Bod:	€ 875,00
Openingsbod:	€ 500,00
BTW:	19 %
Veiling Kosten:	5 %
BPM Bedrag:	€ 300,00
Soort Kavel:	BTW Auto
Aantal Biedingen:	1
Start Datum:	29 Mei 2003 10:10
Eind Datum:	31 Mei 2004 10:10



Persoonlijk deel van de veiling

Elke geregistreerde bezoeker heeft een persoonlijk deel van de veiling.

- Een plaats om persoonlijke notities neer te zetten, deze worden bij inloggen getoond
- In dit deel van de site kan een bidder zijn persoonlijke gegevens aanpassen.
- Adres en persoonlijke gegevens wijzigen, de oorspronkelijk gegevens blijven bewaard in een aparte tabel zodat deze altijd nog beschikbaar zijn.
- Het email adres waar alle veiling informatie naar toe wordt gestuurd kan worden gewijzigd.
- Wachtwoord veranderen.
- “Kavels volgen”, een overzicht van de kavels waar de bezoeker op geboden heeft en een overzicht van alle kavels waar hij/zij belangstelling voor heeft.
- Overzicht van de tegoeden (alleen voor veilingen waar er een tegoed per veiling of per bidder wordt bepaald).
- De voorkeur taal kan worden ingesteld.
- Aan en afmelden op de nieuwsbrief.
- Een formulier om contact op te nemen met de veiling meester.
- Uitloggen, heel belangrijk als de PC met anderen wordt gedeeld.

Persoons gegevens

- [Uw profiel](#)
- [E-mailadres](#)
- [Wijzigen](#)
- [Wachtwoord](#)
- [Wijzigen](#)

Veilingen

- [Kavels Volgen](#)
- [Uw Tegoeden](#)

Opties


- [Taal Instellingen](#)
- [Nieuwsbrief](#)
- [Contact Opnemen](#)
- [Uitloggen](#)

Notities

Hier kunt u notities kwijt die u bijvoorbeeld als een geheugensteun kunt gebruiken

Opzoeken in de Bovag lijst wat de dag waarde van de BMW 320 juni 2000 is met 80.000 km op de teller. (kavel 5-47)

Notitie Opslaan




Kavel volgen

Op deze pagina kan eenieder alle kavels zien die van belang zijn.

- Als eerste de kavels waarop geboden is, als het groene rondje met High voor de kavel staat is de bezoeker de hoogsteieder. Als het icoontje verdwijnt, betekent dit dat iemand anders de hoogsteieder is. Door op link te klikken wordt de kavel pagina geopend zodat er een nieuw bod kan worden gedaan.
- Onder het kopje "Kavels die u wilt blijven volgen" staan de kavels die zijn geselecteerd om het biedverloop te volgen.
- Met name aan het eind van een veiling is dit heel handig, de prijzen kunnen dan per seconde wijzigen. In deze fase van een veiling zijn e-mails een te traag medium.

Kavels Volgen

U kunt hier alle kavels die nog niet gesloten zijn volgen. Zowel de kavels waarop u geboden bent en de kavels die u wilt blijven volgen (aan te geven in de kavel zelf). Er wordt elke 7 seconde gecontroleerd of er nieuwe biedingen zijn op de kavels die hieronder staan. Als dit het geval is wordt de pagina vernieuwd.

 - Hier bent u de hoogsteieder

Kavels waarop u geboden heeft

Kavel	Naam	Biedingen	Huidig Bod	Sluitings Datum
	483 Heel mooie auto	1	€ 875,00	31 Mei 2004 10:10
	1001 RUIGROK SIERHEKWERK	1	€ 875,00	31 Mei 2004 10:10


Kavels die u wilt blijven volgen

Network equipment

Kavel	Naam	Biedingen	Huidig Bod	Sluitings Datum
17	Santa en Cole ZITSTOEL	0	€ 4,00	31 Mei 2004 10:10

Laptop equipment

Kavel	Naam	Biedingen	Huidig Bod	Sluitings Datum
1003	DIGI-EYE BEW.CAMERA	0	€ 3,00	31 Mei 2004 10:10



Email bevestiging

Er wordt ruim van het medium e-mail gebruik gemaakt.

- Het voorbeeld hieronder is een bevestiging dat deze bidder een succesvol bod heeft gedaan, door een groene balk te gebruiken is in een oogopslag te zien dat het bod succesvol was.
- Ook als een kavel overboden is wordt dit aan de vorige hoogste bidder gemeld, door een rode balk is in een oogopslag te zien dat er een negatief bericht is.
- De validatie van een gebruiker kan ook via e-mail worden afgehandeld.
- Als het wachtwoord is vergeten is er via de website in combinatie met e-mail een procedure voor het krijgen van een nieuw wachtwoord.
- Bevestigingen aan het eind van de veiling gaan per e-mail.

Geachte heer / mevrouw, **U heeft met succes geboden op één van de veilingen van DATASMIT AUCTION.** Onderstaand vindt u de gegevens van de kavel en uw bod. Mocht u nog vragen of opmerkingen hebben, kijkt u dan bij onze klantenservice of neemt u contact met ons op. Met vriendelijke groeten, DATASMIT AUCTION

BIED BEVESTIGING

Klant Nummer	Uw Gebruikersnaam	Confirmatie Datum
2	Frans	24 Jun. 2003 17:49

Uw bod is succesvol

Bied Manier	Bied Bedrag	Huidig Bod
Proxy	€ 1000,00	€ 900,00

Specificatie

Kavel Nummer	Naam	Netto Bedrag(€)
483	Heel mooie auto	€ 900,00

U kunt het kavel blijven volgen via de URL: <http://demo.datasmit.nl/auction.asp?act=lot&lid=14614>

Op onze leveringen zijn onze Algemene veiling- en Algemene verkoopvoorwaarden van toepassing, welke gedeponereerd zijn bij de Kamer van Koophandel te Arnhem, ook de Bijzondere voorwaarden, welke bij de on-line veiling vermeld worden genoemde voorwaarden kunt u nalezen op onze website

Bezoek onze website op: <http://demo.datasmit.nl>

Geachte heer / mevrouw, **U bent overboden op een van de kavels van DATASMIT AUCTION.** Onderstaand vindt u de gegevens van de kavel, uw bod en het nieuwe bod. Mocht u nog vragen of opmerkingen hebben, kijkt u dan bij onze klantenservice of neemt u contact met ons op. Met vriendelijke groeten, DATASMIT AUCTION

BIED BEVESTIGING

Klant Nummer	Uw Gebruikersnaam	Confirmatie Datum
3	Frans1	24 Jun. 2003 17:56

U bent overboden op de kavel

Uw Bied Manier	Oud Bied Bedrag	Oud Huidig Bod
Statisch	€ 1000,00	€ 875,00


Specificatie

Kavel Nummer	Naam	Netto Bedrag(€)
483	Heel mooie auto	€ 1050,00

U kunt het kavel blijven volgen via de URL: <http://demo.datasmit.nl/auction.asp?act=lot&lid=15483>

Op onze leveringen zijn onze Algemene veiling- en Algemene verkoopvoorwaarden van toepassing, welke gedeponereerd zijn bij de Kamer van Koophandel te Arnhem. Daarnaast zijn ook de Bijzondere voorwaarden, welke bij de on-line veiling vermeld worden van toepassing. De genoemde voorwaarden kunt u nalezen op onze website

Bezoek onze website op: <http://demo.datasmit.nl>



Veilingmeester deel van de website

Inloggen

De toegang tot de manager is beschermd met een combinatie van controle technieken. Naast een zelf gekozen login naam en wachtwoord moet ook gebruik gemaakt worden van een digipas. De digipas kan u aan uw sleutelbos hangen.

Deze digipas genereert een unieke code.


* Uw Gebruikers naam:	<input type="text"/>	
* Uw wachtwoord:	<input type="password"/>	
* Uw Digpass code:		Geen digipass beschikbaar? Klik hier om van onze SMS service gebruik te maken.
<input type="button" value="Login"/>		



SMS service

Aan de digipas zijn uw gegevens gekoppeld waaronder uw mobile telefoonnummer. Als u wilt inloggen zonder digipas kunt u op de link bij geen digipas beschikbaar klikken.

U komt op een nieuwe login pagina waar uw loginnaam en wachtwoord intikt. Er wordt dan een nieuwe pagina geopend waar u de code kunt intikken die u via SMS hebt ontvangen.



Instellingen
Basis Configuratie
Veiling aan / uit
E-mail Instellingen
Bied Ranges
Bied Range Toevoegen
Scherm Instellingen
Manager Instellingen

Voorpagina
Nieuw Bericht
Bericht Management
Hotlist instellingen

Veiling Beheer
Nieuwe Veiling
Veiling Management
Besloten Veilingen
Veiling Status Beheer

Kavel Beheer
Zoek / Bewerk kavel
Zoek / Bewerk Combinatie
Categorie management
Nieuwe categorie
Nieuwe sub-categorie
Nieuwe Kavel
Nieuwe Combinatie

Kavel Verwerking
Minimum niet gehaald
Kavels gunnen
Confirmatie, alleen mail
Eind Verwerking, via XML
Debiteurenlijst, via Excel

XML Export
Kavel Export
Selectie Export
Laatste Bidders Export

Veilingmeester deel van de website

Startpagina

Om in de manager van de veiling te komen moet er eerst worden ingelogd.

Na controle op login naam en wachtwoord, wordt de startpagina geopend.

Aan de linker hand de navigatie balk waar alle onderdelen van de veiling mee kunnen worden beheerd.

Als meerdere personen toegang hebben en deze zijn ingelogd, dan wordt dat getoond. De toegang is op een aantal manieren beveiligd, indien gewenst kan ook gebruik gemaakt worden van een SSL certificaat.

In Veiling overzicht staan een aantal gegevens over de huidige en afgelopen veilingen.

- Aantal kavels totaal.
- Aantal gevalideerde bidders.
- Aantal bidders die nog gevalideerd moeten worden.
- Totaal aantal biedingen.
- Nog te importeren nieuwe veilingen.


Administrators In De Manager

Deze gebruikers zijn op dit moment in de manager of in de afgelopen 5 minuten in de manager geweest

admin\Frans

Veiling Overzicht

Definitie	Waarde	Definitie	Waarde
Totaal Aantal Kavels	10592	Totaal Aantal Biedingen	40720
Totaal Aantal Leden	8831	Gebruikers Die Gevalideerd Moeten Worden	1817
Aantal Nieuwe Veilingen In Import	3		



Instellingen

Basis Configuratie

Veiling aan / uit

E-mail Instellingen

Bied Ranges

Bied Range Toevoegen

Scherm Instellingen

Manager Instellingen

Voorpagina

Nieuw Bericht

Bericht Management

Hotlist instellingen

Gesloten veilingen tonen

Instellingen

De veilingssite kan geconfigureerd worden naar wens:

- Is het een onderdeel van een website, of is het een aparte website?
- Wilt u de openingsspagina tijdelijk sluiten, om wijzigingen aan te brengen?
- Welke mail server en email adressen wilt u gebruiken?
- Hoe moeten de biedingen verlopen, met welke stappen moeten de biedingen minimaal stijgen?
- In de to do list kan worden bij gehouden wat er nog gedaan moet worden en wie het moet doen.
- De Change log is een algemeen notitie blokje.

Voorpagina

De teksten op de voorpagina worden in de manager beheerd.

Door een start en eind datum aan de berichten mee te geven, kan er vooruit gewerkt worden.

Op de juiste datum en tijdstip verdwijnt of verschijnen een of meerdere berichten.

Er kan gebruik gemaakt worden van een volledig geïntegreerde tekst editor. Deze is naar wens in of uit te schakelen.

Per taal wordt de juiste tekst ingegeven.




Welkom op de demonstratie veiling van DataSmit BV

U kunt op de kavels bieden om onze software en systemen te testen zonder **risico**.

Elke bidder moet zich registreren dus u ook. Uw gegevens worden vertrouwelijk behandeld en zullen niet aan derden ter beschikking worden gesteld

Als u speciale vragen heeft kunt u die per [e-mail](mailto:info@datasmit.nl) of telefoon (+31-0310-409311) stellen.




Een veiling maken.

Om te kunnen veilen moet u eerst een veiling aanmaken waarbij u de algemene gegevens van de veiling invult.

- Wilt u de veiling al tonen op uw website? Dat kan door Ja of Nee aan te klikken. Als u voor Ja kiest wordt de veiling pas getoond op het moment dat de datum en tijd van tonen in het verleden ligt.
- Als u geen afbeelding heeft van de goederen of diensten kunt u er voor kiezen om een standaard afbeelding te gebruiken.
- Als een veiling besloten is kunnen bidders toegang aanvragen tot de veiling d.m.v. een e-mail formulier. Na controle kunt u de bidder dan wel of geen toegang bieden.
- Standaard staat het HTML teken van de Euro bij valuta maar u kunt elke gewenste valuta gebruiken.
- In de meest veilingen worden geen biedlimieten opgegeven maar u kunt van de bidders eisen dat zij van te voeren hun financiële goedheid hebben aangetoond.
- Vanaf de Start Datum kan er geboden worden. De biedingen op de kavels sluit op de Einddatum.
- Bij het importeren van de veiling kunt u aangeven of het bieden op een kavel verlengt moet worden als er kort (aan te geven in minuten) voor de sluiting nog geboden is. Kavels kunnen op die manier langer open blijven en daar door een hoger bedrag opbrengen.

Algemene Gegevens

Veilingen Tonen Op De Website	Ja <input type="radio"/> <input checked="" type="radio"/> nee
Wilt u een standaard plaatje weergeven voor de kavels? Dit plaatje kunt u zelf aanpassen. Klik hier als u de lokatie wilt controleren.	Ja <input type="radio"/> <input checked="" type="radio"/> nee
Besloten Veiling (alleen mensen met toestemming kunnen deze kavels bekijken)	Ja <input type="radio"/> <input checked="" type="radio"/> nee
E-mailadres voor toegang aanvraag	<input type="text"/>
Valuta Symbool (voor speciale valuta tekens de html code ingeven: € = &euro; £ = &pound; ¥ = &yen; \$ = \$	<input type="text" value="&euro;"/>
Bied Ranges	<input type="text" value="Standaard Biedlimiet"/>
Start Datum	<input type="text"/> - <input type="text"/> - <input type="text"/> <input type="text"/> : <input type="text"/> : <input type="text"/> (dd-mm-yyyy uu:mm:ss)
Eind Datum	<input type="text"/> - <input type="text"/> - <input type="text"/> <input type="text"/> : <input type="text"/> : <input type="text"/> (dd-mm-yyyy uu:mm:ss)
Datum waarop de gesloten tekst moet verdwijnen	<input type="text"/> - <input type="text"/> - <input type="text"/> <input type="text"/> : <input type="text"/> : <input type="text"/> (dd-mm-yyyy uu:mm:ss)



Veiling import

Het importeren van een veiling is simpel en bestaat uit een beperkt aantal handelingen.

- De kavel gegevens worden in een XML bestand via FTP op de server gezet (Excel ondersteunt dit vanaf versie 2000, maar ook veel database programma's kunnen XML exporteren en inlezen).
- De bijbehorende foto's van de kavels worden in een zip bestand in dezelfde directory geplaatst. U hoeft deze niet te bewerken, de applicatie doet dat voor u.
- In de manager kiest u deze bestanden en koppelt ze aan een veiling.
- Het systeem leest de informatie van de kavels en de foto's.
- In de "Veld Namen Koppelen", koppelt u de diverse velden uit het XML bestand aan de velden van de veiling.
- De foto's worden automatisch meegenomen, teruggebracht naar het juiste formaat en geoptimaliseerd voor Internet.

Standaard opgeld percentage	10
Standaard BTW % over de kavels	19
Standaard openingsbod	10
Standaard btw % over het opgeld	19
Standaard minimum bod	1
Standaard breedte van de afbeelding (in pixels)	350
De bedragen zijn standaard in centen (vul in ja of nee)	nee
Bied bedrag standaard vermenigvuldigen met het aantal (vul in ja of nee)	nee

Standaard waarden


U kunt per kavel aangeven wat het opgeld en BTW percentage of het in een keer invullen voor de hele veiling. Ook het formaat van de foto's kunt u opgeven zodat alle foto's in de veiling de zelfde breedte heeft.

Kavel Nummer	Niet gedefinieerd in XML, overslaan
Categorie Nummer	categorie
Intern Dossier Nummer	Niet gedefinieerd in XML, overslaan
Naam van de lotitem	lotitem
Beschrijving van de lotitem	lotitem omschrijving
Start Bod	startbod
Minimum Bod	minimum bod
BTW Percentage	btw
Veiling kosten percentage	Niet gedefinieerd in XML, overslaan
Foto1	foto 1
Foto2	foto 2
Foto3	foto 3
Foto4	foto 4
Foto5	foto 5
Foto6	foto 6

Import module

In deze module koppelt u de gegevens uit het XML bestand aan de door u opgegeven veiling.

- Dit kan



Veiling Beheer

- Nieuwe Veiling
- Veiling Management
- Besloten Veilingen
- Veiling Status Beheer

Kavel Beheer

- Zoek / Bewerk kavel
- Zoek / Bewerk Combinatie
- Categorie management
- Nieuwe categorie
- Nieuwe sub-categorie
- Nieuwe Kavel
- Nieuwe Combinatie

Veilingen beheer

In principe is elke kavel een aparte veiling, om de kavels eenvoudig te kunnen beheren worden de start en de eind datum en tijd gelijk gehouden.

- Meerdere veilingen kunnen van te voren helemaal worden klaargemaakt, afhankelijk van de wensen van de veiling meester zijn deze wel of niet zichtbaar.
- Aan elke veiling kan een status worden gegeven, de status wordt door de veiling meester bepaald.
- Er is ruimte voor diverse informatie over de veiling en de locatie van de goederen.
- Indien er een folder gemaakt is van de veiling (PDF of ander digital format) kan de url van dit bestand worden ingegeven.

Datum Toegevoegd	8 September 2005 om 11:46
Veilingen Tonen Op De Website	Ja <input checked="" type="radio"/> nee <input type="radio"/>
Besloten Veiling (alleen mensen met toestemming kunnen deze kavels bekijken)	Ja <input checked="" type="radio"/> nee <input type="radio"/>
Wilt u voor deze veiling het accepteren van extra voorwaarden verplicht stellen? (De extra veiling voorwaarden kunt u hieronder bij vertalingen invullen)	Ja <input checked="" type="radio"/> nee <input type="radio"/>
E-mailadres voor toegang aanvraag	<input type="text"/>
Bied Ranges	Standaard Biedlimiet <input type="text"/>
Valuta Symbool (voor speciale valuta tekens de html code ingeven: € = € £ = £ ¥ = ¥ \$ = $)	€
Start Datum	12 / 09 / 2005 00 : 00 : 0 (dd-mm-yyyy uu:mm:ss)
Eind Datum	12 / 10 / 2005 16 : 00 : 0 (dd-mm-yyyy uu:mm:ss)
Datum waarop de gesloten tekst moet verdwijnen (en er niets meer te vernemen is op de frontpage)	01 / 11 / 2006 00 : 00 : 0 (dd-mm-yyyy uu:mm:ss)
Status	ready: On-line <input type="text"/>
Bedrijfsnaam	Stichting Duniya <input type="text"/>
Adres	<input type="text"/>
Leaflet URL	<input type="text"/>

[Nieuwe tekst toevoegen](#)


Biedlimiet opties

Per veiling wordt aangegeven of de bidders een onbeperkt, beperkt of persoonlijk bied limiet krijgen of moeten aanvragen.

Bied limiet type

Automatisch Limiet voor deze veiling
(van toepassing op het tweede limiet type, algemene bied limieten, het tegoed van de gebruiker wordt hiermee opgehoogd, tot max. € 9999999,00)

- Voor dit dossier gelden geen bied limieten
- Kies een Bied limiet type
- Voor dit dossier gelden geen bied limieten
- Voor dit dossier gelden de algemene biedlimieten
- Voor dit dossier gelden afzonderlijke biedlimieten, met moet een limiet aanvragen



Kavel Beheer

- Zoek / Bewerk kavel
- Zoek / Bewerk Combinatie
- Categorie management
- Nieuwe categorie
- Nieuwe sub-categorie
- Nieuwe Kavel
- Nieuwe Combinatie

Kavel beheer

De geïmporteerde kavels kunnen individueel worden bewerkt, waarbij nieuwe kavels eenvoudig zijn toe te voegen.

Combinatie van kavels

Het is ook mogelijk om verschillende kavels te combineren, waardoor het mogelijk is om zowel op de individuele kavels als op de combinatie te bieden.

Als de bieder op de combinatie een hoger bod afgeeft dan de som van de individuele kavels, gaan de kavels naar deze bieder.

Zijn de biedingen op de individuele kavels samen hoger, dan gaan de kavels naar verschillende individuele bidders.

Categorieën

Naar believen kunnen hoofd en subcategorieën worden toegevoegd en verwijderd.

Kavel is bevestigd aan de hoogste bieder

Website Kavel Nummer	1
Interne Kavel nummer	49
Intern Veiling Nummer	<input type="text" value="null"/>
Naam van het object	<input type="text" value="canvas 1 (1)"/>
Beschrijving van het object	foto op canvas 90 x 90 cm - Stilleven koperen schaal met drijvende bloemblaadjes
	De tekst wijzigen
Dimensies	l: <input type="text"/> Xb: <input type="text"/> Xh: <input type="text"/>
Categorie	<input type="text" value="Foto > India"/>
veiling	<input type="text" value="2 Stichting Duniya"/> (Ga naar de veiling)


Kavel Opties

Kavel Goedkeuren	Ja <input checked="" type="radio"/>	nee <input type="radio"/>
Kavel in de hotlist zetten	Ja <input checked="" type="radio"/>	nee <input type="radio"/>

Kavel Data

Invoer Datum	8 September 2005 om 12:32		
Start Datum	<input type="text" value="12-09-2005 00:00:00"/>	(dd-mm-yyyy uu:mm:ss)	
Eind Datum	<input type="text" value="12-10-2005 16:00:00"/>	(dd-mm-yyyy uu:mm:ss)	
Minimum opbrengst (euro)	<input type="text" value="180,00"/>		
Openingsbod (euro)	<input type="text" value="50,00"/>		
Aantal	<input type="text" value="1"/>		
gunnen	Ja <input checked="" type="radio"/>	nee <input type="radio"/>	
Container ruimte %	<input type="text" value="0"/>		
Bied bedrag moet vermenigvuldigd worden met het aantal	Ja <input checked="" type="radio"/>	nee <input type="radio"/>	
Wil u de veiling verlengen als er een bod gedaan wordt voor het sluiten van de veiling?	Ja <input checked="" type="radio"/>	nee <input type="radio"/>	
>>> Verleng de veiling als er...	<input type="text" value="0"/>	minuten voor het sluiten van de veiling geboden wordt.	
>>> Verleng de eind datum van de kavels dan met...	<input type="text" value="0"/>	minuten.	

ID	Categorie	Kavels	Biedingen		
	Auto's			Wijzigen	Verwijderen
1	Auto's	1	0	Wijzigen	
	Computerapparatuur			Wijzigen	Verwijderen
4	Personal computers	191	616	Wijzigen	
5	Monitoren	52	149	Wijzigen	



Biedoverzicht

Per kavel is het volledige bied overzicht te zien.

- De datum en tijd van bieding.
- Inlognaam bidder met link naar de gegevens van deze bidder.
- Bied bedrag.
- Soort bieding.
- Succesvol.
- Alle relevante bedragen.

Kavel Details		Bied Verloop								
* Bied Verloop										
Datum	Bieder	Geboden	Huidig bod	Minimum volgend bod	Bied type	Geaccepteerd	Geboden Op	Oude Limiet	Nieuwe Limiet	
28 Nov. 2005 om 11/28/2005 9:04:12 AM	Johan	353000,00	353000,00	355500,00	static	Ja	single	0,00	0,00	
26 Apr. 2005 om 4/26/2005 4:01:07 PM	Sander	350000,00	350000,00	352500,00	static	Ja	single	0,00	0,00	
26 Apr. 2005 om 4/26/2005 1:51:21 PM	Eranx2	342500,00	342500,00	345000,00	static	Ja	single	0,00	0,00	
26 Apr. 2005 om 4/26/2005 1:35:53 PM	Eranx	340000,00	340000,00	342500,00	static	Ja	single	0,00	0,00	
26 Apr. 2005 om 4/26/2005 1:17:31 PM	Sander	33000,00	33000,00	34000,00	static	Ja	single	0,00	0,00	
26 Apr. 2005 om 4/26/2005 1:16:28 PM	Sander	32000,00	32000,00	33000,00	static	Ja	single	0,00	0,00	
26 Apr. 2005 om 4/26/2005 11:41:11 AM	Sander	31000,00	31000,00	32000,00	static	Ja	single	0,00	0,00	
26 Apr. 2005 om 4/26/2005 11:39:48 AM	Sander	29000,00	29000,00	30000,00	static	Ja	single	0,00	0,00	
26 Apr. 2005 om 4/26/2005 11:39:00 AM	Sander	28000,00	27000,00	28000,00	static	nee	single	0,00	0,00	
14 Mrt. 2005 om 3/14/2005 3:35:53 PM	Eranx	27000,00	24000,00	25000,00	proxy	Ja	single	0,00	0,00	
14 Mrt. 2005 om 3/14/2005 3:35:32 PM	Eranx	24000,00	24000,00	25000,00	static	Ja	single	0,00	0,00	
18 Jan. 2005 om 1/18/2005 9:23:08 AM	Eranx	23000,00	23000,00	24000,00	static	Ja	single	0,00	0,00	

Kavel Verwerking

- Minimum niet gehaald
- Kavels gunnen
- Confirmatie, alleen mail
- Eind Verwerking, via XML
- Debiteurenlijst, via Excel

XML Export

- Kavel Export
- Selectie Export
- Laatste Bidders Export


Kavel verwerking

Als een veiling is afgelopen, moet de hoogste bidder op de hoogte worden gebracht dat het bod succesvol was.

Afhankelijk van de wensen kan er alleen een email worden gestuurd met de informatie of er kan meteen een factuur aan worden toegevoegd in PDF formaat (deze documenten zijn door de ontvanger niet te veranderen).

Als er op een andere manier met de bidders wordt gecommuniceerd dan kan alle veiling informatie worden verwerkt zonder het sturen van e-mails. De informatie wordt naar een XML bestand geschreven.

De lijst van alle bidders kan zowel als naar PDF , Excel sheet en XML Formaat worden geëxporteerd.



- XML Export**
- Kavel Export
- Selectie Export
- Laatste Bieders Export
- Bieders Exporteren

- Gebruikers Beheer**
- Zoek gebruiker
- Verwijder gebruiker
- Ban Instellingen
- Bulk E-mail
- Bieders Weergeven
- Bieder Toevoegen
- Bieders Online
- Digipas sms statistieken

XML export

Alle informatie met betrekking op een veiling kan naar XML worden geëxporteerd om in administratieve of andere pakketten te worden verwerkt. Per veiling kan worden geëxporteerd:

- Kavels waar het hoogste bod groter of gelijk is aan de minimum opbrengst.
- Kavels waar het hoogste bod lager is dan de minimum opbrengst.
- Kavels waar niet op is geboden.
- Alle kavels met de laatste drie bidders.
- Totaal overzicht van alle kavels met alle biedingen.
- Alle geregistreerde bidders.
- Alle combinaties van kavels.


Gebruikers beheer

Een succesvolle veiling heeft vele duizenden geregistreerde gebruikers, het is dus belangrijk dat de gegevens van deze mensen eenvoudig zijn te beheeren.

- Als eerste is er een zoek scherm met heel veel opties, zodat een geregistreerde bezoeker altijd gevonden kan worden.
- Per bezoeker zijn alle relevante gegevens zichtbaar en ook aan te passen.
- Bezoekers kunnen natuurlijk ook worden verwijderd.
- Om ongewenste bezoekers te weren zijn er een aantal opties om bezoekers te herkennen en ze de toegang te ontfeggen.

Gebruikersnaam	<input type="text"/>
Het gebruikersnummer is...	<input type="text"/>
De voor- of achternaam bevat...	<input type="text"/>
Het e-mailadres bevat...	<input type="text"/>
Het IP adres bevat...	<input type="text"/>
Het adres bevat...	<input type="text"/>
De postcode bevat...	<input type="text"/>
De stad bevat...	<input type="text"/>
Het land is...	<input type="text" value="Kies een Land"/>
Heeft geboden op de kavel met kavel nummer...	<input type="text"/>
Heeft geboden op de kavel met titel...	<input type="text"/>
Heeft een totaal bied limiet tussen...	<input type="text"/> ..en.. <input type="text"/> ..euro
Voor het laatst geboden tussen...	<input type="text"/> ..en.. <input type="text"/> ..dagen
Voor het laatst actief tussen...	<input type="text"/> ..en.. <input type="text"/>
Bestaat in de groep...	<input type="text" value="Kies een groep"/>
<input type="button" value="Zoeken"/>	

IP Adressen Die Gebanned Zijn (èèn per regel, gebruik * als wildcard) IP Adressen: (Bijvoorbeeld: 193.78.206.252) (Bijvoorbeeld: 193.78.206.*)	<input type="text"/>
E-mailadressen Die Gebanned Zijn (èèn per regel, gebruik * als wildcard) E-mailadressen: (Bijvoorbeeld: sander@datasmith.nl) (Bijvoorbeeld: *@datasmith.nl)	<input type="text" value="*@hotmail.com"/> <input type="text" value="*@yahoo.com"/> <input type="text" value="*@dolfijn.nl"/> <input type="text" value="*@msn.com"/> <input type="text" value="*@gmail.com"/>
Gebruikersnamen Die Gebanned / Gereserveerd Zijn (èèn per regel) Gebruikersnamen:	<input type="text" value="Admin"/> <input type="text" value="Veilingmeester"/> <input type="text" value="Manager"/>
<input type="button" value="Opslaan"/>	



Gebruikers Beheer
Zoek gebruiker
Verwijder gebruiker
Ban Instellingen
Bulk E-mail
Bieders Weergeven
Bieder Toevoegen
Bieders Online
Digipas sms statistieken

Mailing module

- Natuurlijk kan er naast individueel contact met de bidders ook met diverse groepen worden gecommuniceerd per e mail.
- In principe zijn er twee lijsten waar een bidder zich voor kan opgeven. Per lijst kunnen dan mailings worden verzonden.
- De tekst wordt in een veld gezet, er kan HTML worden gebruikt om de e-mail een fraai uiterlijk te geven.
- E mails kunnen per taal worden verstuurd.
- De mailing kan naar verschillende groepen of combinatie van groepen worden verstuurd.

Bulk E-mail

Onderwerp	<input type="text"/>
Bericht	<div style="border: 1px solid #ccc; height: 100px;"></div>
<p>Het bericht wordt via een besloten mailinglist verstuurd, hierdoor is het niet mogelijk de gebruiker persoonlijk aan te spreken.</p> <p>----- U kunt zich afmelden op deze mailinglist door naar 'uw account' op onze website te gaan en daar het vinkje bij de mailinglist weg te halen.</p>	
<input type="button" value="De tekst wijzigen"/>	
De mailing is in de taal:	<input type="text" value="Kies een taal"/>

Opties

Om een test mailing te versturen zet je alleen de groep administrators op ja.

Kies de mailinglist waarnaar het bericht verstuurd moet worden	<input type="text" value="Kies een mailinglist"/>
Bericht naar de groep Administrators versturen	Ja <input checked="" type="radio"/> <input type="radio"/> nee
Bericht naar de groep Bieders versturen	Ja <input checked="" type="radio"/> <input type="radio"/> nee
Bericht naar de groep Guests versturen	Ja <input checked="" type="radio"/> <input type="radio"/> nee
Bericht naar de groep Notaris versturen	Ja <input checked="" type="radio"/> <input type="radio"/> nee
Bericht naar de groep Opdrachtgevers versturen	Ja <input checked="" type="radio"/> <input type="radio"/> nee
Bericht naar de groep Validatie versturen	Ja <input checked="" type="radio"/> <input type="radio"/> nee
De gebruiker is de hoogste bidder op een kavel	<input type="checkbox"/> alleen naar gebruikers die de hoogste bidder op een kavel zijn
De gebruiker is langer dan x dagen niet op de veiling geweest	<input type="text" value=""/> dagen
De gebruiker heeft nog niet geboden in de veiling	<input type="text" value="Kies een veiling"/>
De gebruiker heeft wel geboden in het veiling	<input type="text" value="Kies een veiling"/>
<input type="button" value="Mailing Versturen"/>	


Vertalingen

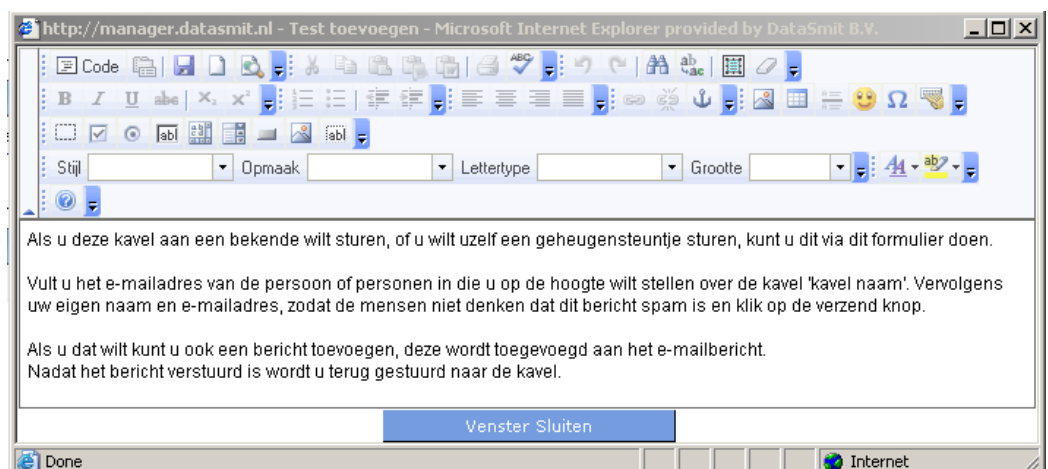
- Tekst Bewerken
- Grote Teksten Bewerken
- Tekst Toevoegen
- Belasting Teksten
- XML Bestand
- PDF Teksten Verwerking

Vertalingen

Alle teksten in het veiling deel van de site staan in een centraal XML bestand.

- Deze teksten zijn met een simpele zoekopdracht te vinden en daarna eenvoudig te wijzigen.
- Het zoeken gaat per taal.
- Het aanpassen kan in dan in meerdere talen in aparte velden worden gedaan.

taal	Titel	Tekst:	
nl	menu_resend	Validatie E-mail Overnieuw Sturen	Wijzigen
nl	refer_explain	Als u deze kavel aan een bekende wilt sturen, of u wilt uzelf een geheugensteuntje sturen, kunt u dit via dit formulier doen. Vult u het e-mail adres van de persoon of personen in die u op de hoogte wilt stellen over de kavel 'kavel naam'. Vervolgens uw eigen naam en e-mailadres, zodat de mensen niet denken dat dit bericht spam is en klik op de verzend knop. Als u dat wilt kunt u ook een bericht toevoegen, deze wordt toegevoegd aan het e-mailbericht. Nadat het bericht verstuurd is wordt u terug gestuurd naar de kavel.	Wijzigen
nl	refer_email	E-mail adres	Wijzigen
nl	email_adres	E-mail adres	Wijzigen
nl	activate_registration_explain	Hartelijk dank voor uw registratie. Wij hebben er voor gekozen om alle e-mail adressen te controleren voordat een account geactiveerd wordt. Er is op dit moment een e-mail naar het door u opgegeven e-mailadres onderweg. Hierin staan de instructies die u moet volgen om uw account te activeren.	Wijzigen
nl	send_activation	Zoek profiel en verstuur e-mail	Wijzigen
nl	activate_mail_explain	U ontvangt dit bericht omdat dit e-mail adres is gebruikt tijdens de registratie op onze on-line veiling. Als u zicht niet geregistreerd heeft op onze veiling, beschouwd u dit bericht dan als 'niet verstuurd'. U hoeft zicht niet af te melden of enige andere actie te ondernemen.	Wijzigen


Text Editor

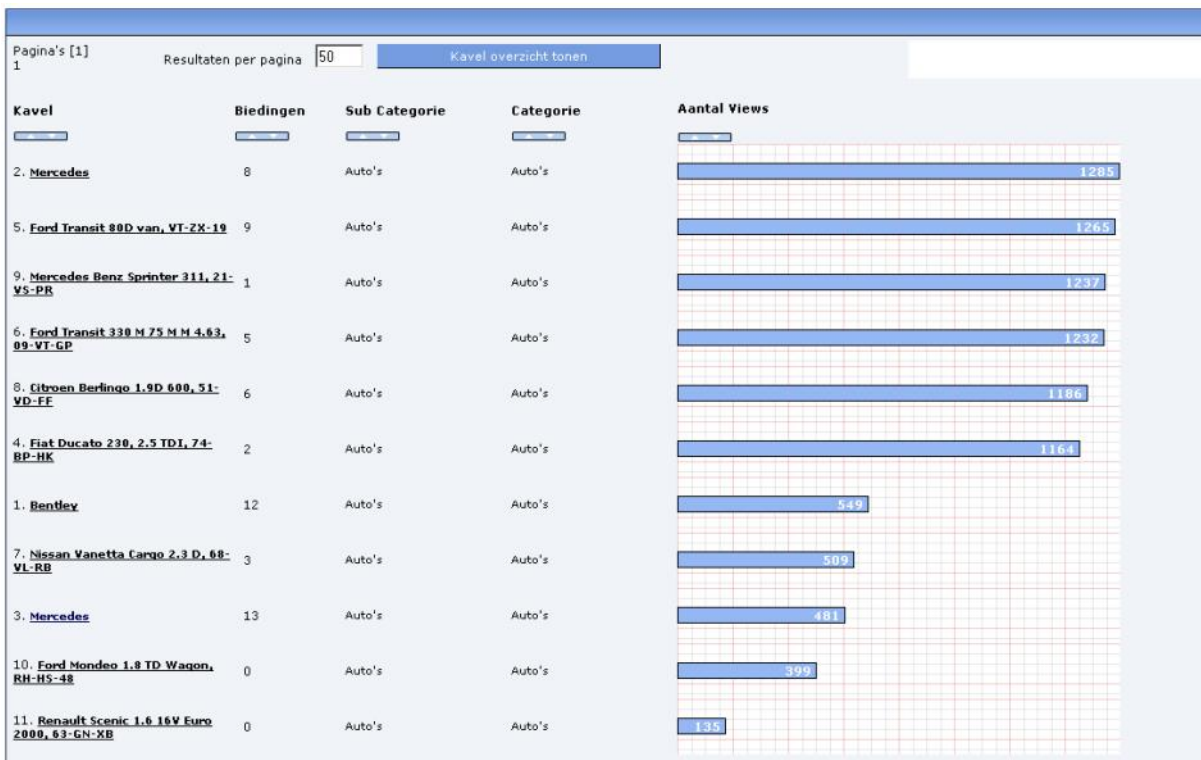
Alle teksten kunnen in een Editor worden geschreven en beheerd. Er is geen kennis van HTML nodig. De editor heeft een aantal functies die u ook uit Word kent.


Statistieken

- Veiling Statistieken
- Bied Overzicht
- Proxy Biedingen
- Kavel statistieken
- Kavels die niet bekeken zijn

Veiling Statistieken

U kunt voor en tijdens de veiling zien welke kavels het meest bekeken zijn en wat de opbrengst per categorie en totaal. Deze gegevens zijn per veiling op te vragen en tonen ook apart waar het minimum is gehaald.


Per categorie

Alleen kavels waarop geboden is

Categorie	Kavels / Combinaties	Biedingen	Startbod (som)	Minimum (som)	Geboden (excl. proxy)	Geboden (incl. proxy)
Auto's	9	59	68100,00	97400,00	8447991,00	8454240,00
Totalen	9	59	68100,00	97400,00	8447991,00	8454240,00

Kavel #	Titel	Huidige Bieder	Huidig Bod	Bied Bedrag
1	Bentley	johan (johan@equipmentsselect.com)	60000,00	60000,00
2	Mercedes	Sander (sander@datasmit.nl)	8000041,00	8000041,00
3	Mercedes	johan (johan@equipmentsselect.com)	353000,00	353000,00
4	Fiat Ducato 230, 2.5 TDI, 74-BP-HK	Sander (sander@datasmit.nl)	7000,00	7000,00
6	Ford Transit 330 M 75 M M 4.63, 09-VT-GP	Sander (sander@datasmit.nl)	7600,00	7600,00
7	Nissan Vanetta Cargo 2.3 D, 68-VL-RB	drum (Sarah.VanSnick@UGent.be)	6000,00	6000,00
9	Mercedes Benz Sprinter 311, 21-VS-PR	Frans (fsmi@datasmit.nl)	5600,00	5600,00
Totaal:			8439241,00	8439241,00